



# SIMPLICITY УХОД ЗА БЕЛЬЕМ

gorenje




 Хлопок 95  
предварительная стирка




 Хлопок 80




 Хлопок 60  
предварительная стирка




 Хлопок 60



 Хлопок 40



 Хлопок 30  
(▶) Быстрая стирка (17')

ХЛОПОК / ЗАГРЯЗНЕННОЕ БЕЛЬЕ




 Mix 60




 Mix 40




 Mix 30



 Mix 20  
стирка в холодной воде

ДЕЛИКАТНЫЕ ТКАНИ / МЕНЕЕ ЗАГРЯЗНЕННОЕ БЕЛЬЕ



 Деликатные ткани 30



 Шерсть 30



 Ручная стирка 30

Наиболее используемые программы

# ДОПОЛНИТЕЛЬНЫЕ ФУНКЦИИ

gorenje

## Легко гладить

Снижение скорости отжима



## ЭкоСтирка

Сокращение программы



## Быстрая стирка 17'

Быстро и экономично



## АнтиАллергия

Дополнительное полоскание



## Стерильный бак

Программа «Самоочистка»



## Старт Пауза



## ПЯТЬ ПРОСТЫХ ШАГОВ ДО ИДЕАЛЬНО ЧИСТОГО БЕЛЬЯ

### 1. РАССОРТИРУЙТЕ БЕЛЬЕ ПО ЦВЕТУ И ТИПУ ТКАНИ.

Просто: смотрите на символы на этикетке!

### 2. УДАЛИТЕ ПЯТНА ПЕРЕД СТИРКОЙ.

Еще лучше — сразу, как они появились!

### 3. ЗАГРУЗИТЕ БЕЛЬЕ В МАШИНУ.

Крупное и мелкое белье вперемежку.

### 4. ИСПОЛЬЗУЙТЕ ПОДХОДЯЩЕЕ СТИРАЛЬНОЕ СРЕДСТВО.

Порошок для белого белья, жидкие средства для деликатных тканей.

### 5. ВЫБЕРИТЕ ПРОГРАММУ.

Хлопок 60 °С, Mix 40 °С, Чувствительное 30 °С. Результат безупречен!

Больше полезных советов по уходу за бельем вы найдете на [www.gorenje.com](http://www.gorenje.com)