

SIMPLICITY PRANJE

gorenje



 Bombaž 95
predpranje



 Bombaž 80



 Bombaž 60
predpranje




 Bombaž 60



 Bombaž 40



 Bombaž 30
(+ skrajšanje na
17' program)

NEOBUČTLJIVE TKANINE / BOLJ UMAZANO PERILO



OBČUTLJIVE TKANINE / MANJ UMAZANO PERILO




 Mix 60



 Mix 40



 Mix 30




 Mix 20
Hladno pranje



 Občutljivo 30



















 Volna 30



 Ročno pranje
30

Najpogosteje
uporabljeni
programi

EasyIroning Znižanje centrifuge				
EcoCare Skrajšanje programa				
AntiAllergy Dodatno izpiranje				
Start Pavza				

Quick Wash 17' Hiter in Eco	
SterilTub Samočistilni program	

5 PREPROSTIH KORAKOV DO ZARES ČISTEGA PERILA

Več koristnih nasvetov za nego perila na:

www.gorenje.com

- 1. SORTIRAJTE PERILO PO BARVAH IN TKANINAH.**
Enostavno: upoštevajte označbe na etiketah!
- 2. ODSTRANITE MADEŽE PRED PRANJEM.**
Še bolje: lotite se jih takoj, ko nastanejo!
- 3. NAPOLNITE STROJ OPTIMALNO.**
Z velikimi in manjšimi kosi perila.
- 4. UPORABITE PRAVO PRALNO SREDSTVO.**
Prašek za belo, nežni geli za občutljivo perilo.
- 5. VKLOPITE PROGRAM.**
Bombaž 60°C, mešano 40°C, občutljivo 30°C.
Deluje zanesljivo!